

**Rapports de Réconciliation  
ITIE Guinée  
Années 2007, 2008, 2009 et  
2010  
Version simplifiée**

# Sommaire



- Présentation de l'ITIE
- Objectifs de la mission de réconciliation
- Périmètre de réconciliation
- Principales constatations
- Résultats des travaux

# Présentation de l'ITIE



- L'Initiative de Transparence des Industries Extractives (ITIE) a d'abord été annoncée lors du Sommet Mondial pour le Développement Durable à Johannesburg en 2002 (le Sommet de la Terre 2002) et a été lancée officiellement à Londres en 2003
- L'ITIE établit une norme internationale permettant aux entreprises de publier les sommes qu'elles payent et aux gouvernements de divulguer leurs revenus

# Présentation de l'ITIE



- L'objectif de l'initiative est de veiller à une meilleure gouvernance dans les pays riches en ressources à travers la vérification et la publication complète des paiements effectués par les entreprises et des revenus perçus par les gouvernements provenant du pétrole, du gaz et des minerais.
- Actuellement 34 pays à travers le monde adhèrent à l'ITIE  
(20 candidats, 14 conformes)

# Présentation de l'ITIE



## Avantages

- Procédure standardisée et reconnue internationalement pour la transparence dans la gestion des ressources naturelles.
- Développe la capacité de gouvernance, améliore la crédibilité internationale, et affirme que le gouvernement est engagé à combattre la corruption.
- Les entreprises profitent du climat d'investissement amélioré résultant de la transparence et d'une bonne gouvernance.

# Présentation de l'ITIE



## Avantages

- La sécurité énergétique est améliorée pour les pays importateurs d'énergie qui bénéficient d'une meilleure stabilité dans les pays fournisseurs. Cette stabilité augmentée encourage les investissements à long terme dans la production et assure ainsi un approvisionnement plus stable.

# Présentation de l'ITIE



## Candidature ITIE

- Pour devenir un candidat de l'ITIE, le pays exécutant doit satisfaire cinq exigences en matière d'adhésion:
  1. Le gouvernement doit effectuer une déclaration publique, sans équivoque, de son intention de mettre en œuvre l'ITIE ;
  2. Le gouvernement doit s'engager à travailler avec la société civile et les entreprises pour mettre en œuvre l'ITIE ;
  3. Le gouvernement doit nommer un haut responsable chargé de diriger la mise en œuvre de l'ITIE ;
  4. Le gouvernement doit mettre en place un groupe multipartite chargé de superviser la mise en œuvre de l'ITIE ; et
  5. En consultation avec les parties prenantes clés de l'ITIE, le groupe multipartite doit convenir et publier un plan de travail national chiffré contenant des objectifs mesurables et un échéancier de mise en œuvre, et comprenant une évaluation des contraintes de capacité.

# Présentation de l'ITIE



## Conformité ITIE

- Pour obtenir et maintenir le statut de conformité de l'ITIE, le pays doit compléter une **validation de l'ITIE**.
- La validation permet une évaluation indépendante des avancées des pays exécutants par rapport à l'ITIE et des mesures qu'ils doivent adopter pour permettre de meilleurs et plus rapides progrès.
- Cette évaluation est réalisée par un validateur indépendant choisi par le pays exécutant, en suivant la méthodologie déterminée par les Règles de l'ITIE.
- Le Conseil d'Administration de l'ITIE supervise le procédé de validation et examine les rapports de validation



# Présentation de l'ITIE



## ITIE en Guinée

- La Guinée a décidé en 2005 d'adhérer à l'ITIE
- La Guinée a été acceptée en tant que pays Candidat à l'ITIE lors de la réunion du Conseil d'Administration de l'ITIE le 27 septembre 2007
- La Guinée a été suspendu volontairement à partir du 19 décembre 2009 jusqu'à 1<sup>er</sup> mars 2011 suite à la situation difficile traversée par le pays
- La Guinée doit achever la validation avant le 31 août 2012
- La structure de l'ITIE en Guinée compte 3 organes:
  - ❖ Conseil de Supervision
  - ❖ Comité de Pilotage
  - ❖ Secrétariat Exécutif

# Objectifs de la mission de réconciliation



- Examiner et analyser le périmètre de réconciliation
- Examiner et finaliser le formulaire de déclaration
- Présenter un atelier de formation aux différentes parties prenantes dans le processus de réconciliation
- Collecte et rapprochement des données
- Préparation des 4 rapports de réconciliation pour les exercices 2007, 2008, 2009 et 2010. (Ces rapports peuvent être consultés sur [www.itie-guinée.org](http://www.itie-guinée.org) à partir de la semaine prochaine)

# Périmètre de réconciliation



- Matérialité

- ❖ Seuil de matérialité fixé à 100 000 USD pour les paiements en devises et 100 000 000 GNF pour les paiements en franc guinéen.
- ❖ Uniquement les sociétés minières en exploitation ont été retenues.
- ❖ Les sociétés en exploration non pas été retenues (SM <20 000 USD).
- ❖ Exception : la société Rio Tinto (exploration du Fer) a été intégrée dans le périmètre de réconciliation de l'année 2010 (> 100 000 USD)

# Périmètre de réconciliation



- Sociétés extractives

	Entité	Statut des activités	Secteur
1.	Compagnie des Bauxites de Guinée (CBG)	En exploitation	Extraction de Bauxite
2.	Compagnie des Bauxites de Kindia (CBK)	En exploitation	Extraction et exploitation de Bauxite
3.	Rusal Friguia	En exploitation	Extraction de Bauxite
4.	Société Ashanti Goldfields (SAG)	En exploitation	Extraction de l'Or
5.	Société Minière de Dinguiraye (SMD)	En exploitation	Extraction de l'Or
6.	Société d'Exploitation Minière d'Afrique de l'Ouest (SEMAFO)	En exploitation	Extraction de l'Or
7.	Rio Tinto (pour l'année 2010)	En exploration	Extraction du Fer

# Périmètre de réconciliation



- Administrations et entités étatiques

La Direction Nationale du Patrimoine de l'Etat et des Investissements Privés (DNPEIP) - Cadastre

Direction Générale des Douanes (DGD)

Direction Nationale des Impôts (DNI)

Direction Nationale du Trésor (DNT)

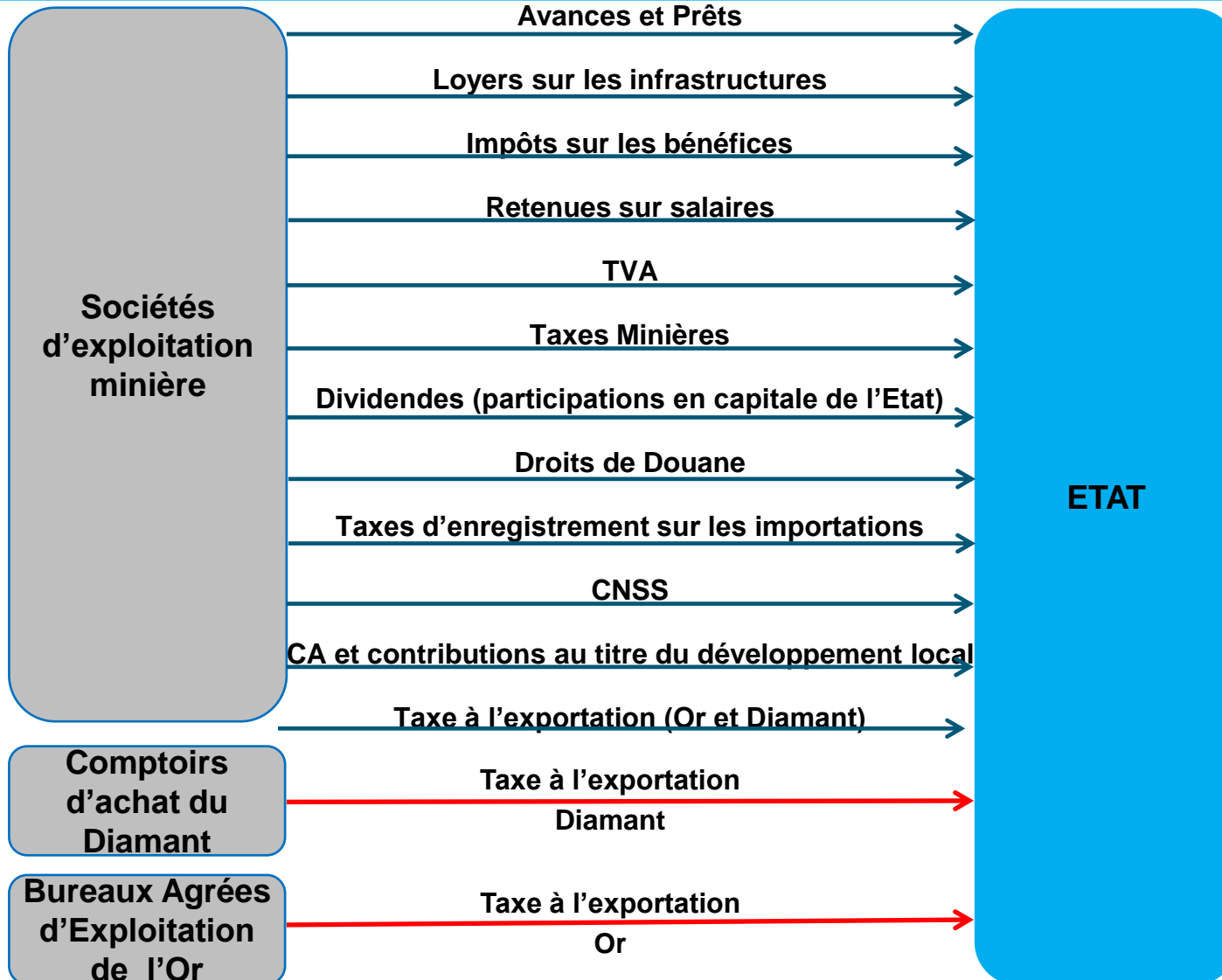
Bureau National d'Expertise (BNE)

Caisse Nationale de Sécurité Sociale (CNSS)

Banque Centrale de la République de Guinée (BCRG)

# Périmètre de réconciliation

(13 flux de paiement + contributions volontaires)



# Constatations



1. Sur un total de neuf (9) sociétés minières et organismes publics retenus pour les travaux de réconciliation comme entités payantes :
  - ❖ le BNE a soumis un état des revenus sans communiquer un formulaire de déclaration selon le modèle requis dans les instructions de reporting ; et
  - ❖ la BCRG a soumis un état récapitulatif des revenus et des taxes à l'exportation de l'Or sans communiquer un formulaire de déclaration selon le modèle requis dans les instructions de reporting.

# Constatations



**2.** Parmi les sept (7) sociétés du secteur privé ayant soumis des formulaires de déclaration, 3 (3) entités n'ont pas soumis de formulaires certifiés par un auditeur externe. Il s'agit de :

1. CBG

2. SMD

3. SEMAFO

**3.** En ce qui concerne les entités et administrations publiques qui ont été retenues dans le référentiel ITIE, aucune entité n'a pu soumettre des formulaires de déclaration audités et certifiés.

## **Pour 2010:**

- La DNT, la DGD et la DNPEIP n'ont pas soumis de formulaire de déclaration pour la société Rio Tinto.



# Résultats des travaux



## Paiements déclarés avant la réconciliation (en GNF)

	Total déclaré par les sociétés extractives (GNF)	Montant perçu par l'Etat (GNF)	Ecart positif constaté (GNF)	Ecart constaté négatif (GNF)
<b>2007</b>	672 298 592 227	712 997 636 367	<b>449 370 778 189</b>	<b>(490 069 822 329)</b>
<b>2008</b>	953 021 254 694	958 314 652 103	<b>617 461 260 247</b>	<b>(622 754 657 656)</b>
<b>2009</b>	1 043 906 580 992	961 600 901 449	<b>511 778 418 420</b>	<b>(429 472 738 877)</b>
<b>2010</b>	1 275 041 140 787	1 460 963 600 609	<b>507 835 739 095</b>	<b>(693 758 198 917)</b>

# Résultats des travaux



## Paiements déclarés après la réconciliation (en GNF)

	Total déclaré par les sociétés extractives (GNF)	Montant perçu par l'Etat (GNF)	Ecart positif constaté (GNF)	Ecart constaté négatif (GNF)
<b>2007</b>	695 013 219 683	700 660 515 972	<b>24 573 227 821</b>	<b>(30 220 524 110)</b>
<b>2008</b>	958 762 728 093	970 099 562 886	<b>24 795 822 642</b>	<b>(36 132 657 435)</b>
<b>2009</b>	1 019 799 072 945	975 190 060 830	<b>81 990 244 719</b>	<b>(37 381 232 604)</b>
<b>2010</b>	1 262 152 554 513	1 261 813 724 753	<b>27 016 715 935</b>	<b>(26 677 886 175)</b>

# Résultats des travaux



## Paiements déclarés après la réconciliation (en USD)

	Total déclaré par les sociétés extractives (USD)	Montant perçu par l'Etat (USD)	Ecart positif constaté (USD)	Ecart constaté négatif (USD)
<b>2007</b>	170 390 634	171 775 135	<b>6 024 415</b>	<b>(7 408 916)</b>
<b>2008</b>	208 748 436	211 216 770	<b>5 398 718</b>	<b>(7 867 051)</b>
<b>2009</b>	213 703 652	204 355 626	<b>17 181 438</b>	<b>(7 833 412)</b>
<b>2010</b>	220 144 181	220 085 082	<b>4 712 246</b>	<b>(4 653 147)</b>

# Résultats des travaux



## Justification de l'écart résiduel

	2007	2008	2009	2010
<b>(en milliers de GNF)</b>				
Déclarations non communiquées par les sociétés extractives	(9 593 909)	(12 165 199)	(4 731 824)	(8 052 070)
Déclarations non communiquées par l'Etat	5 099 292	4 921 220	8 685 090	7 563 763
Ecart sur déclarations soumises	(1 152 679)	(4 092 856 )	40 655 746	827 137
<b>Total différences</b>	<b>(5 647 296)</b>	<b>(11 336 835)</b>	<b>44 609 012</b>	<b>338 830</b>

# Résultats des travaux

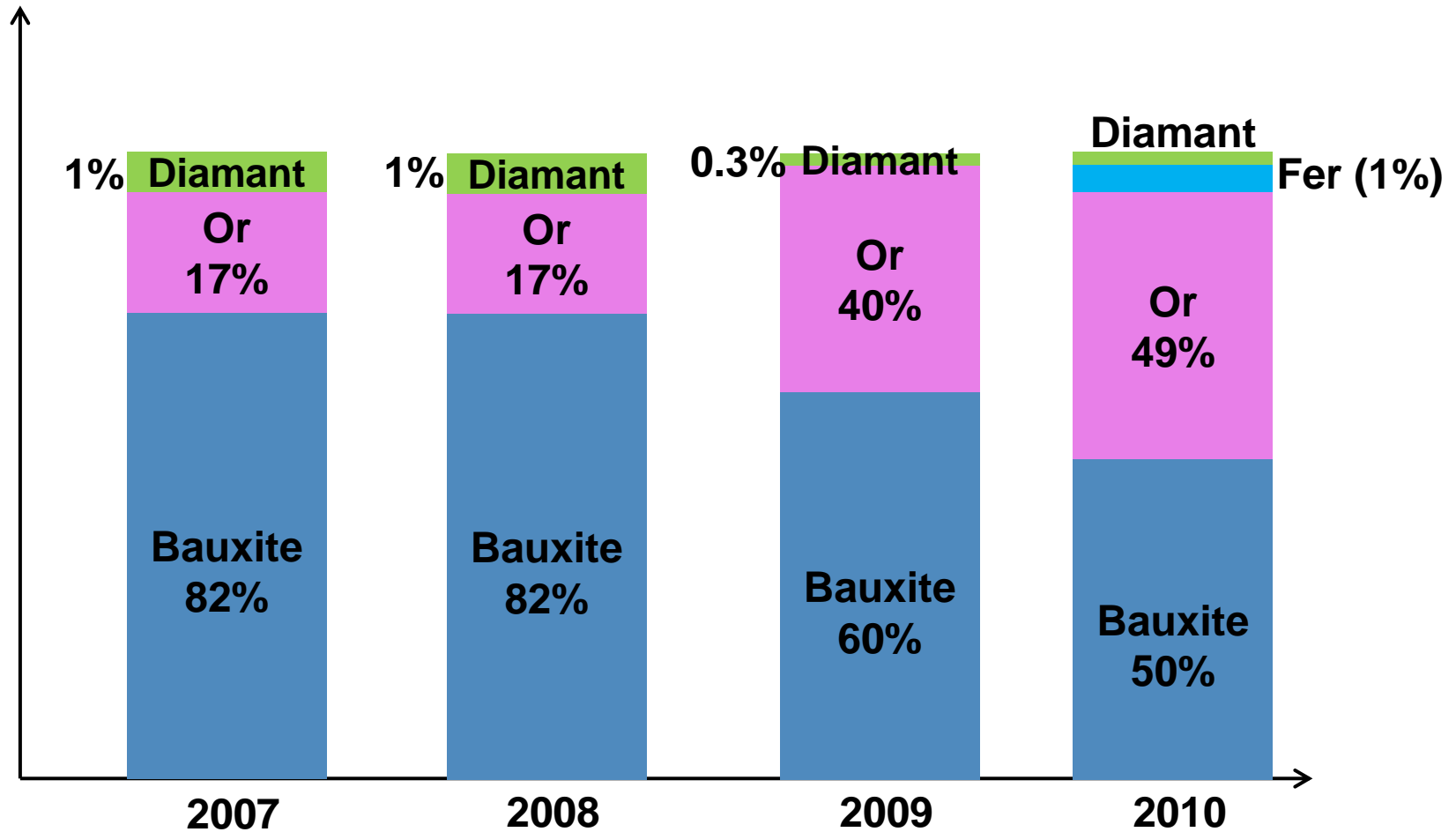


## Détail par société de l'écart résiduel (en milliers GNF)

Société	2007	2008	2009	2010
CBG	15 617 191	(909 983)	52 178 525	1 985 653
CBK	(44 237)	97	3 683 656	836 055
Rusal Friguia	(6 654 932)	(10 887 605)	(948 431)	(2 126 594)
SAG	(4 731 661)	(2 541 701)	(24 295 860)	(1 731 944)
SMD	574 210	16 067 969	14 254 549	(3 120 215)
SEMAFO	(813 960)	(900 414)	4 468 396	8 131 721
Rio Tinto	na	na	na	8 387 530
BNE	(6 993 825)	(9 979 042)	(2 795 093)	(3 458 545)
BCRG	(2 600 084)	(2 186 156)	(1 936 731)	(4 593 525)
<b>Total</b>	<b>(5 647 296)</b>	<b>(11 336 835)</b>	<b>44 609 012</b>	<b>338 830</b>

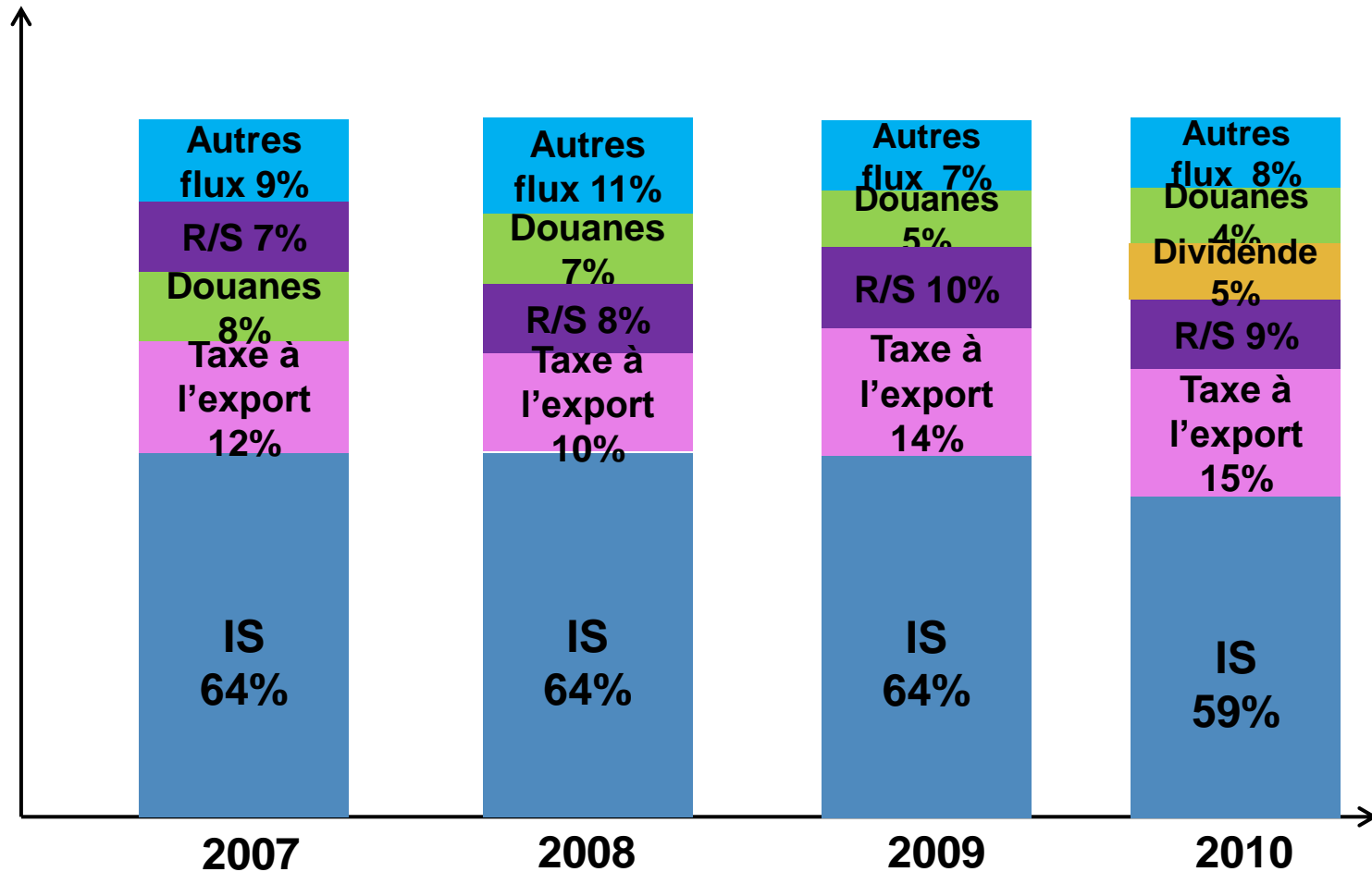
# Résultats des travaux

## Contribution du secteur extractif par activité



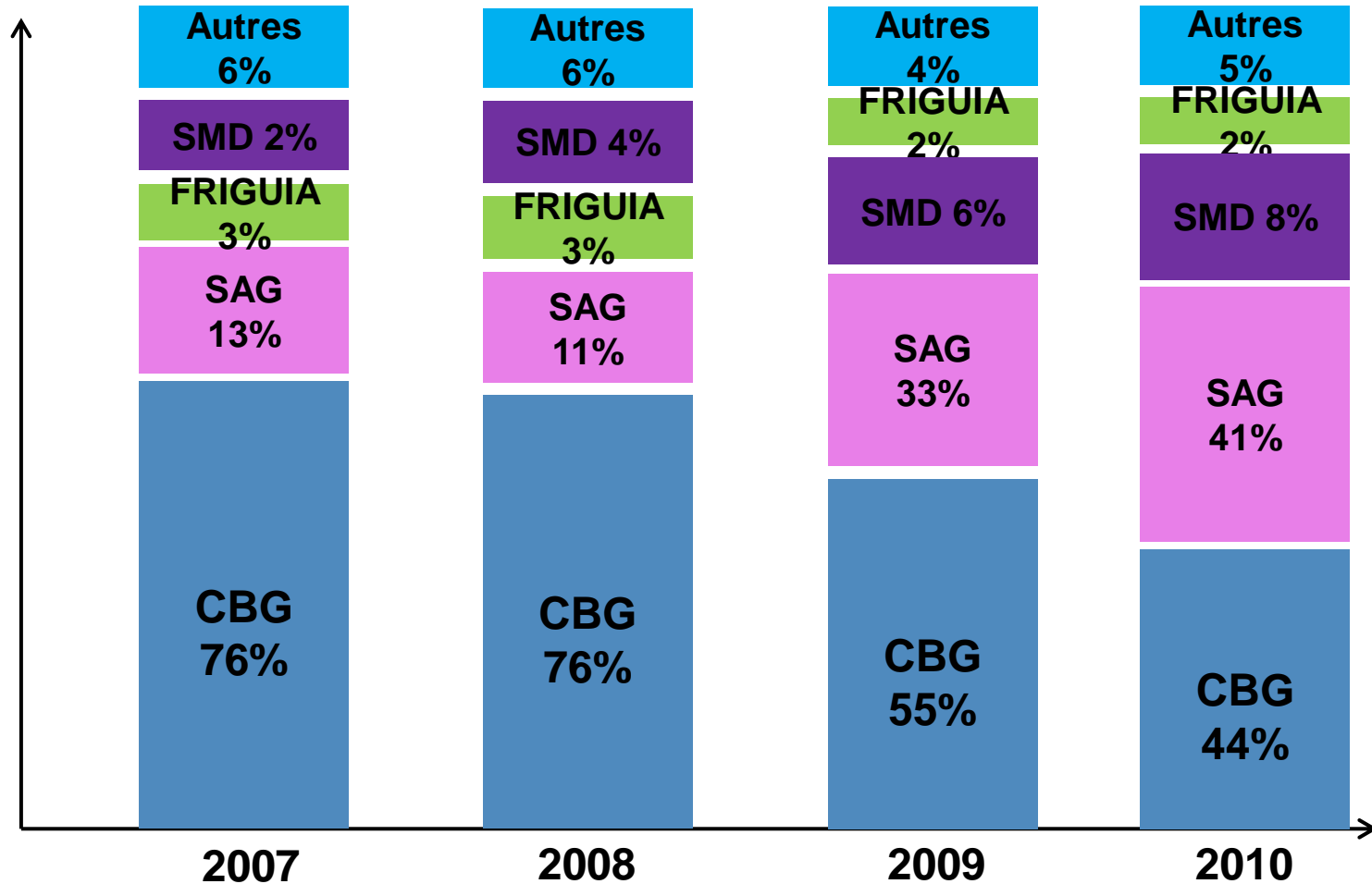
# Résultats des travaux

## Contribution par nature de flux



# Résultats des travaux

## Contribution par Société Extractive





# Résultats des travaux

**Contribution dans les revenus du Guinée**



<b>Année</b>	<b>Total reporté par le Gouv (Million GNF)</b>	<b>Revenu Total du Gouv (Million GNF)</b>	<b>Rapport ITIE/Revenus Totaux</b>	<b>PNB (Million GNF)</b>	<b>Rapport ITIE/PNB</b>
<b>2007</b>	<b>700 661</b>	<b>2 620 290</b>	<b>27%</b>	<b>17 354 234</b>	<b>4%</b>
<b>2008</b>	<b>970 100</b>	<b>3 351 789</b>	<b>29%</b>	<b>20 780 430</b>	<b>5%</b>
<b>2009</b>	<b>975 190</b>	<b>3 662 490</b>	<b>27%</b>	<b>22 132 627</b>	<b>4%</b>
<b>2010</b>	<b>1 261 814</b>	<b>4 257 690</b>	<b>30%</b>	<b>27 118 423</b>	<b>5%</b>

# Résultats des travaux

## Contributions volontaires (1/5)



### Contributions volontaires reportés unilatéralement par les sociétés extractives

Société	2007	2008	2009	2010
CBG	9 177 176	10 017 671	4 874 608	6 770 585
SAG	3 694 975	7 772 800	7 342 269	6 002 081
CBK	32 000	32 000	953 408	32 000
SEMAFO	-	46 221	840 642	-
<b>Total contributions (en milliers GNF)</b>	<b>12 904 151</b>	<b>17 868 692</b>	<b>14 010 928</b>	<b>12 804 666</b>

# Résultats des travaux

## Contributions volontaires (2/5)



### Détail des contributions volontaires par bénéficiaire

Année 2007

Bénéficiaire/Société	CBG	SAG	CBK	SEMAFO
Comité Préfectoral de Développement de Siguri (C.P.D.S)	-	3 694 975	-	-
Projets sociaux et dons en faveur de plusieurs bénéficiaires	-	-	32 000	-
Non spécifié par la société	9 177 176	-	-	-
<b>Total contributions (en milliers GNF)</b>	<b>9 177 176</b>	<b>3 694 975</b>	<b>32 000</b>	<b>-</b>

# Résultats des travaux

## Contributions volontaires (3/5)



### Année 2008

Bénéficiaire/Société	CBG	SAG	CBK	SEMAFO
Comité Préfectoral de Développement de Siguiri (C.P.D.S)	-	5 154 974	-	-
Projets sociaux et dons en faveur de plusieurs bénéficiaires	-	1 462 822	32 000	-
Non spécifié par la société	10 017 671	1 155 004	-	-
Préfecture de Kouroussa	-	-	-	46 221
<b>Total contributions (en milliers GNF)</b>	<b>10 017 671</b>	<b>7 772 800</b>	<b>32 000</b>	<b>46 221</b>

# Résultats des travaux

## Contributions volontaires (4/5)



### Détail des contributions volontaires par bénéficiaire

#### Année 2009

Bénéficiaire/Société	CBG	SAG	CBK	SEMAFO
Comité Préfectoral de Développement de Siguiiri (C.P.D.S)	-	2 368 099	-	-
DNT	-	3 007 056	-	-
Fonds de Sauvegarde de L'Environnement	-	1 545 350	-	-
Projets sociaux et dons en faveur de plusieurs bénéficiaires	-	421 763	953 408	-
Non spécifié par la société	4 874 608	-	-	840 642
<b>Total contributions (en milliers GNF)</b>	<b>4 874 608</b>	<b>7 342 269</b>	<b>953 408</b>	<b>840 642</b>

# Résultats des travaux

## Contributions volontaires (5/5)



### Détail des contributions volontaires par bénéficiaire

#### Année 2010

Bénéficiaire/Société	CBG	SAG	CBK	SEMAFO
DNT	-	3 415 909	-	-
Projets sociaux et dons en faveur de plusieurs bénéficiaires	6 769 439	2 519 902	32 000	-
Comité Prefectoral de Developpement de Siguiri (C.P.D.S)	1 146	66 270	-	-
<b>Total</b>	<b>6 770 585</b>	<b>6 002 081</b>	<b>32 000</b>	<b>-</b>



**Questions ?**

